

sigaa[®]

SIGA - Manual Acesso

Sistema Integrado de Gestão e Aprendizagem

Data: 06/07/2016

Versão: 05



Índice

1	INTRODUÇÃO	4
2	ACESSO PLATAFORMA SIGA	5
2.2	CÓDIGO DE ACESSO	5
2.3	RECUPERAR DADOS DE ACESSO	6

1 Introdução

Em virtude de alguns constrangimentos causados pela existência de duas áreas para efetuar autenticação na aplicação SIGA, foram efetuadas alterações no processo de autenticação.

Neste sentido, a Edubox implementou:

1. Uma única área onde é possível efetuar a recuperação de acesso à plataforma SIGA, a validação do código de acesso atribuído ao utilizador e a autenticação:

The screenshot displays the SIGA user interface. On the left, the 'SIGA' logo is oriented vertically. The main content area is divided into several sections:

- Autenticação:** A login form with fields for 'Utilizador' and 'Password/Código de acesso', an 'Iniciar Sessão' button, a 'Centro de Criação' button, and a 'Recuperar dados de acesso' link.
- Centro de Suporte a clientes:** A dark blue sidebar containing 'Novo Ticket' and 'Estado do Ticket' buttons.
- FicaEmCasa:** A section for 'Lusoinfo Multimédia' featuring a video player with a play button and an 'ACEDER' button.
- Produtos:** A carousel showing 'APP MUNICIPAL' and 'Gr Social'.
- Consultar RGPD:** A section with a padlock icon and text regarding the 'Regulamento Geral de Proteção de Dados'.

The footer contains contact information: 'suporte@edubox.pt', 'PCI - Parque de Ciência e Inovação 3830-352 Ilhavo', and the 'edubox' logo.

2 Acesso Plataforma SIGA

2.2 Código de Acesso

Relativamente ao acesso via **Código de acesso** deverá efetuar o seguinte procedimento:

1. Introduzir o utilizador e o código remetido, nos campos apresentados

Utilizador	Cód. Acesso
APRE.ed <input type="text"/>	3C02



2. Definir uma palavra passe de acesso e, caso pretenda, registar um email, que ficará associado ao seu registo de utilizador:

Código de Acesso

Código de Acesso confirmado!

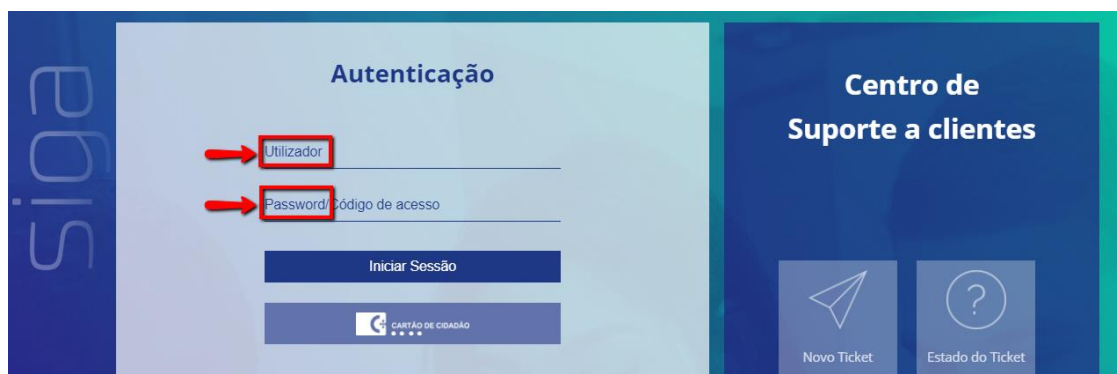
Por favor, introduza a password e associe um email para futuras recuperações de password!

Password

Confirmar Password

Email (opcional)

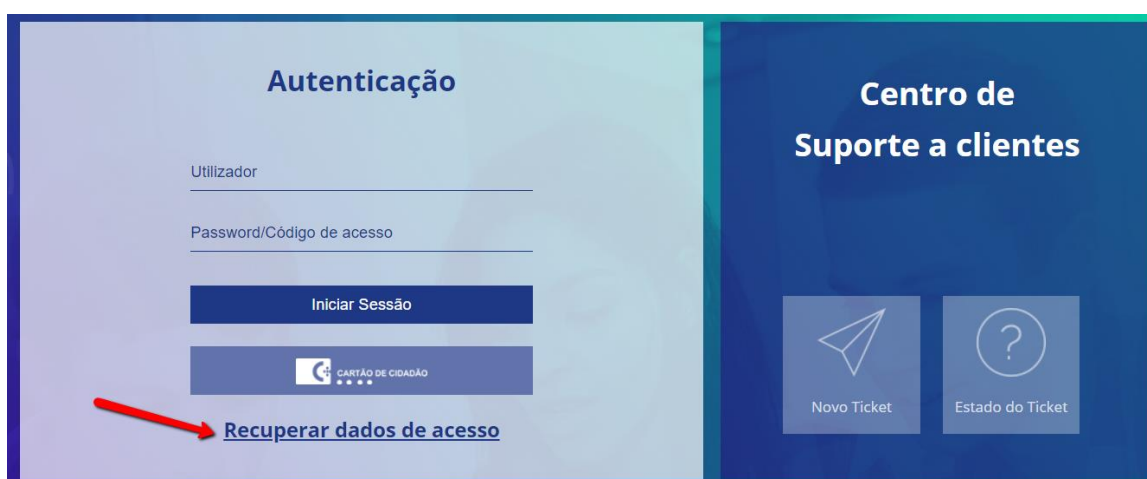
3. Após confirmação, poderá efetuar a **Autenticação**, colocando o utilizador e a nova *password* definida



2.3 Recuperar dados de acesso

Caso pretenda efetuar uma recuperação de acesso à plataforma, deverá utilizar o seguinte procedimento:

1. Aceder à área de **Autenticação**, na página de entrada da plataforma e selecionar a opção **Recuperar dados de acesso**




- Colocar o endereço de email que se encontra associado ao seu utilizador registado na Plataforma


Recuperar Password ✕

Por favor, introduza o **e-mail** associado à conta que deseja recuperar a password e siga as instruções que receberá no seu email.

E-mail:

 Não sou um robô 
Privacidade - Termos de Utilização

- Posteriormente, receberá no email indicado um *link* (com validade de uma hora) para a redefinição de uma nova palavra passe de acesso à Plataforma SIGA



Recuperação de password para:

Nome de Utilizador	Nome
APRE.FE766939	<input type="text"/> Recuperar Password